

Vogelschutz-Folie



vogelwarte.ch

Schützt Vögel vor Kollisionen mit Glas

Entwickelt in Zusammenarbeit mit der Schweizerischen Vogelwarte Sempach



- selbstklebend
- wetterfest, für Aussenanwendung
- Milchglasoptik in modernem Design

Inhalt:


- 2 Bögen (reicht für ca. 1,5m²)
- inkl. Montagewerkzeug

Montageanleitung


(Achtung: mind. Montagetemperatur +10°C)




1. Motiv ausschneiden



2. Motiv auf Übertragungsfolie andrücken



3. Trägerpapier abziehen



4. Motiv auf Glasfläche (Aussenseite) andrücken und glattstreichen



5. Übertragungsfolie abziehen

Grössere Aufkleber werden am besten nass aufgezogen, damit keine Luftblasen entstehen.

- Wasser mit etwas Spülmittel oder Flüssigseife auf die Scheibe aufbringen.
- Aufkleber an der gewünschten Stelle anbringen und ausrichten.
- Mit dem Schaber Wasser zwischen Scheibe und Kleber herausdrücken.