

Autocollants de protection pour les oiseaux



vogelwarte.ch

Protègent les oiseaux des collisions contre les vitres

Développés en collaboration avec la Station ornithologique suisse



- Autocollants
- Résistants aux intempéries
- Design moderne blanc opaque

Contenu:


- 2 feuillets (suffisent pour env. 1,5m²)
- Racloir inclus

Instructions de montage


(Attention : température minimale de montage : + 10°C)




1. Découper le motif




2. Appliquer le motif sur la feuille de transfert



3. Retirer la feuille de support



4. Appliquer et lisser le motif sur la vitre (surface extérieure)



5. Retirer la feuille de transfert

Coller les grands motifs mouillés afin d'éviter les bulles d'air.

- Mouiller la vitre avec de l'eau additionnée d'un peu de liquide vaisselle ou de savon liquide.
- Poser l'autocollant à l'endroit souhaité et l'ajuster.
- A l'aide du racloir, éliminer l'eau entre l'autocollant et la vitre.