

# Autocollanti per la protezione degli uccelli



vogelwarte.ch

## Proteggono gli uccelli dalle collisioni con vetrate

Sviluppati in collaborazione con la Stazione ornitologica svizzera di Sempach



- **autocollante**
- **resistente alle intemperie, per uso esterno**
- **ottica in vetro opalino con design moderno**

### Contenuto:


- **2 fogli (sufficiente per ca. 1,5 m<sup>2</sup>)**
- **utensili per il montaggio inclusi**

### Istruzioni per il montaggio


(Attenzione: temperatura minima per il montaggio +10 °C)



1. Ritagliare il motivo




2. Premere il motivo sulla lamina di trasferimento



3. Staccare dalla carta



4. Premere il motivo sulla superficie vetrata (lato esterno) e lasciarlo



5. Togliere la lamina di trasferimento

**Gli autocollanti più grandi vanno applicati di preferenza bagnati, in maniera che non si formino bolle d'aria.**

- bagnare la superficie con acqua e poco detergente o sapone liquido.
- porre l'autocollante nel punto desiderato e posizionarlo.
- far uscire l'acqua tra la vetrata e l'autocollante con l'apposita spatola.